



BAUMBEWÄSSERUNG

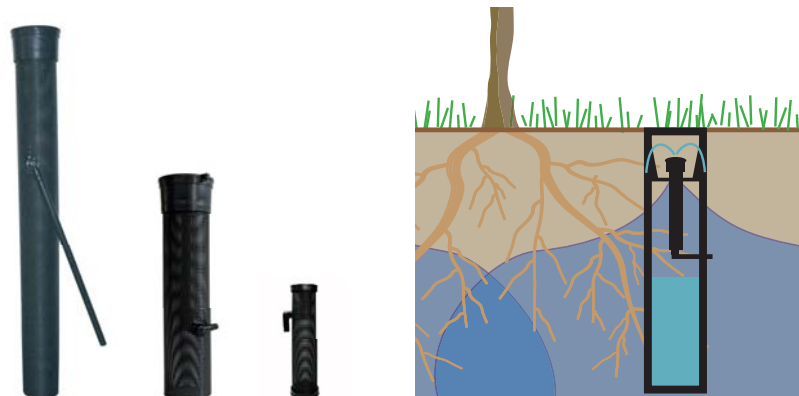
Eigenschaften

Die Baumbewässerungssets der Serie RWS sind besonders für die Bewässerung von Bäumen und Büschen geeignet.

Die aus einem Gitterkorb mit vormontiertem Bubbler bestehenden Baumbewässerungssets werden unterirdisch im äußeren Wurzelbereich des Baumes platziert. Über den integrierten Bubbler wird das Wasser und damit Nährstoffe und Luft direkt in den Wurzelbereich des Baumes transportiert. Auch bei schweren Böden und Rasenflächen ermöglicht das Baumbewässerungsset über den Gitterkorb den Gasaustausch im Boden.

Durch die unterirdische Bewässerung direkt im Wurzelbereich und nicht an der Oberfläche werden Bäume und Büsche dazu erzogen, in die Tiefe zu wurzeln. Der Baum erhält mehr Stabilität, ist dauerhaft gesünder und weniger stressanfällig. Durch weniger oberflächige Wurzeln können Schäden im Belag oder der Rasenfläche verringert werden. Die optional erhältliche Schutzhülle verhindert, dass feine Bodenpartikel in den Gitterkorb des Bewässerungssets eindringen können und diesen zusetzen.

Das RWS ist auf Grund des unterirdischen Einbaus nahezu unsichtbar und durch den verriegelbaren Deckel gegen Vandalismus geschützt. Es eignet sich optimal für die Bewässerung von Bäumen auf öffentlichen Flächen bei Kommunen oder Gewerbe.



Technische Daten

vormontierte Baumbewässerung

- Durchflussmenge: 0,072 m³/h
Durchflussmenge RWS-Shrub: 0,057 m³/h
- Arbeitsdruck: druckausgleichend 1,5 - 5,5 bar
- Abmessungen:
RWS: H = 91,4 cm, Ø = 10,2 cm
RWS-Mini: H = 45,7 cm, Ø = 10,2 cm
RWS-Shrub: H = 25,4 cm, Ø = 5,1 cm
- anschlussfertig, keine weiteren Arbeiten notwendig
- Bubbler vormontiert
- Gitterkorb mit verriegelbarem Deckel (Vandalismusschutz), (nicht RWS-Shrub)
- inkl. 45 cm flexibler Anschluss-Schlauch (RWS) bzw. Anschlusswinkel 1/2" (bei RWS-Mini / RWS-Shrub)
- UV-resistentes Polymer
- optional: Schutzhülle Polypropylen, gegen Eindringen feiner Bodenpartikel

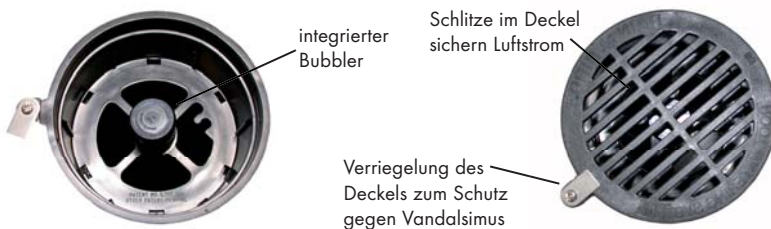
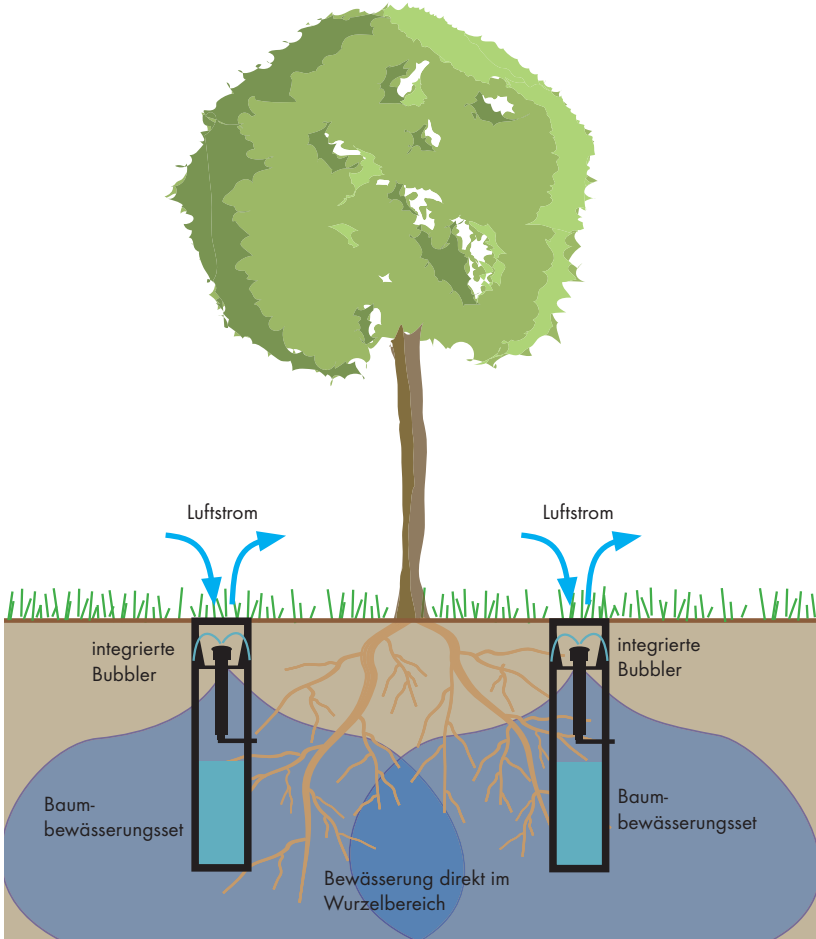
Einsatzbereich

Ideal für die Bewässerung von Bäumen und Büschen, im Hausgarten und auf öffentlichen Flächen in der Kommune oder bei gewerblichen Flächen, da vandalismussicher durch unterirdischen Einbau

Baumbewässerung		Serie 493.115.00xx	
Art.Nr.	Bezeichnung	VE1	VE2
4931150002	Baumbewässerungsset RWS, Höhe: 91,4 cm	1	6
4931150004	Baumbewässerungsset RWS-Mini, Höhe: 45,7 cm	1	12
4931150006	Baumbewässerungsset RWS-Shrub, Höhe: 25,4 cm	1	20
4931150010	Schutzhülle, Höhe: 91,4 cm	1	6



Baumbewässerung




ZUBEHÖR



Regneranschluss-Schlauch hochflexibel

Rolle 5 m Art.Nr. 2370100105
Rolle 30 m Art.Nr. 4981150060




Anschluss-Stücke

SBTEE Art.Nr. 4981150023
SBCPLG Art.Nr. 4981150012
SBA050 Art.Nr. 4981150021
SBA075 Art.Nr. 4981150022
SBE050 Art.Nr. 4981150010
SBE075 Art.Nr. 4981150011




PE-Rohr

PE hart Serie 200.xxx.xxxx
PE weich Serie 210.xxx.xxxx
Art.Nr. siehe Preisliste




Klemmverbinder T-Stück

PE25, 1/2"IG Art.Nr. 2512114304
PE25, 3/4"IG Art.Nr. 2512114305
PE32, 1/2"IG Art.Nr. 2512114307
PE32, 3/4"IG Art.Nr. 2512114308



Klemmverbinder Winkel

PE25, 1/2"IG Art.Nr. 2512113104
PE25, 3/4"IG Art.Nr. 2512113105
PE32, 1/2"IG Art.Nr. 2512113107
PE32, 3/4"IG Art.Nr. 2512113108



Anbohrschelle 3/4" IG mit Verstärkung

PE 25 Art.Nr. 2522110704
PE 32 Art.Nr. 2522110804
PE 40 Art.Nr. 2522110904

Einbauhinweis, Tipps, Vorteile

Für eine optimale gleichmäßige Bewässerung von Bäumen ist es sinnvoll, drei Baumbewässerungssets pro Baumstandort vorzusehen.

Ihr Fachhändler

© Bildrechte: mi mediainfo / Rain Bird
© mi mediainfo www.mediainfo-online.de Nachdruck / Vervielfältigung nur mit Zustimmung durch mediainfo / Abbildungen ähnlich, technische Änderungen vorbehalten 20120315